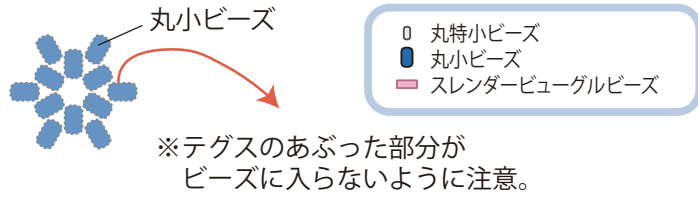


3 ローズモチーフを2個作る。(テグス40cm×2本)

① ①を参照してテグス40cmでテグスの準備をする。

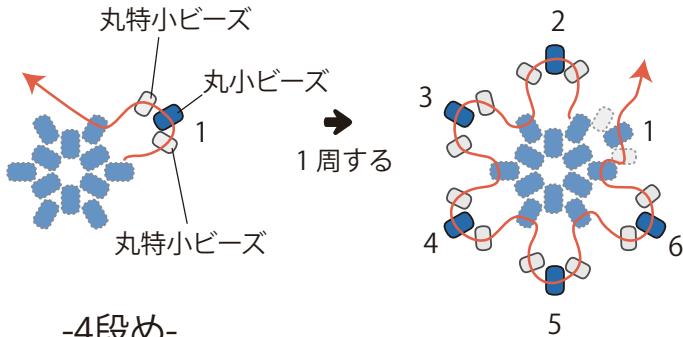
-1段め-・-2段め-

②の-1段め-と-2段め-を参照し、ビーズを丸小ビーズに変えて-2段め-まで通す。



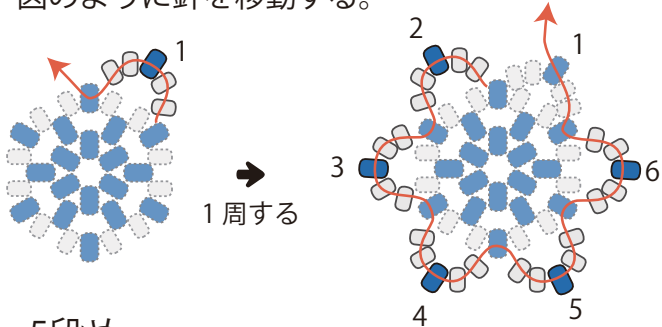
-3段め-

丸特小ビーズ・丸小ビーズ・丸特小ビーズを通し、-2段め-を拾う。同様に5回繰り返して1周し、図のように針を移動する。



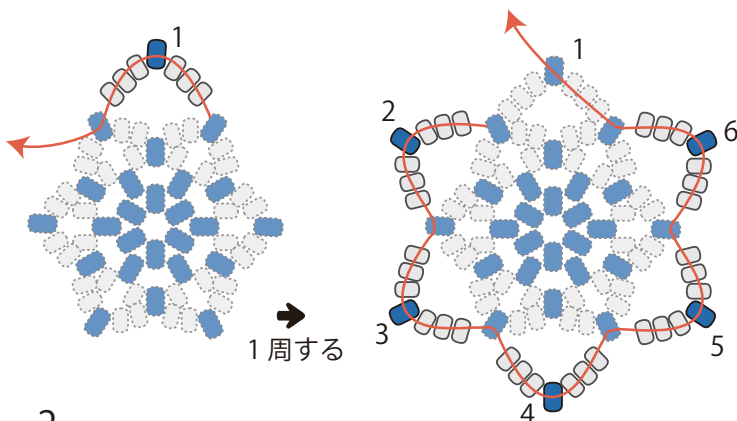
-4段め-

丸特小ビーズと丸小ビーズを通し、-3段め-の丸小ビーズを拾う。同様に5回繰り返して1周し、図のように針を移動する。



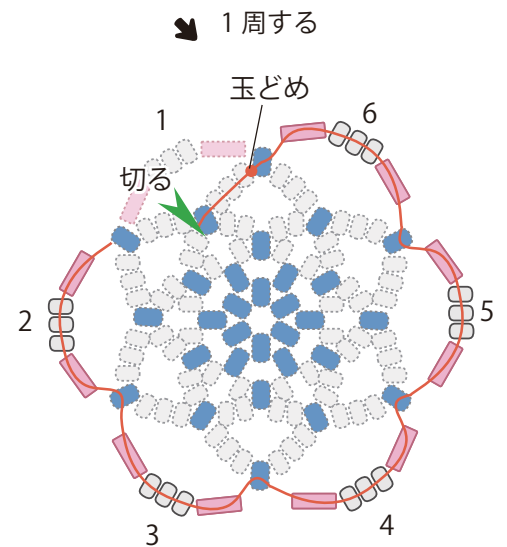
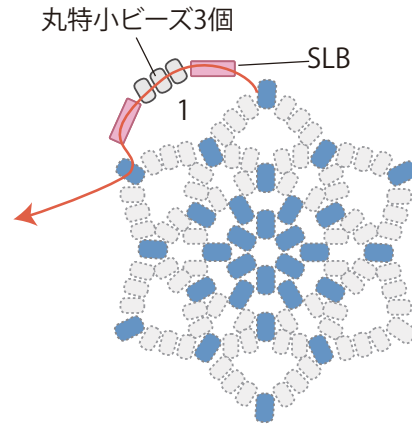
-5段め-

丸特小ビーズと丸小ビーズを通し、-4段め-の丸小ビーズを拾う。同様に5回繰り返して1周し、図のように針を移動する。

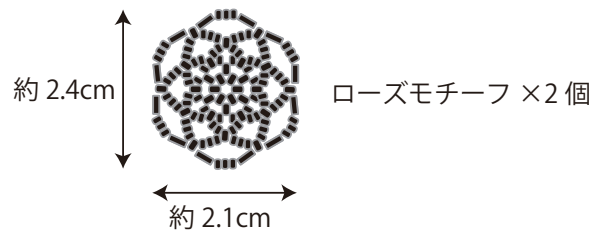


-6段め-

スレンダービューグルビーズ(以後、SLBと表記)・丸特小ビーズを通し、-5段め-の丸小ビーズを拾う。1周したら、玉どめの仕方 端始末の仕方 を参照してテグスを切る。



② 同じモチーフをもう1個作る。

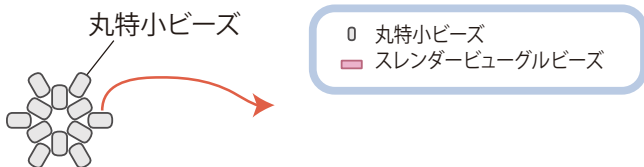


4 小花モチーフを2個作る。(テグス35cm×2本)

① ① を参照してテグス35cmでテグスの準備をする。

-1段め-・-2段め-

② の-1段め-と-2段め-を参照し、ビーズを丸特小ビーズに変えて-2段目-まで通す。



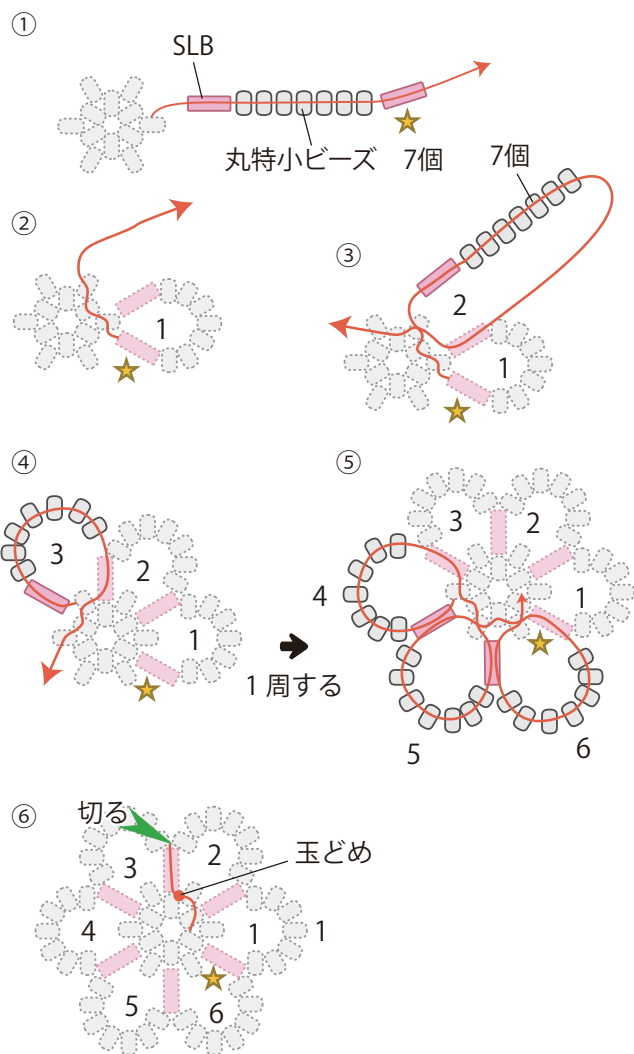
-3段め-

SLB・丸特小ビーズを図のように通し、

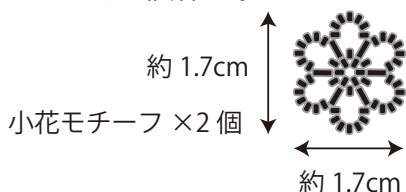
-2・1段め-のビーズを拾う。

同様に5回繰り返して、1周する。

玉どめの仕方 端始末の仕方 を参照してテグスを切る。



② 同じモチーフをもう1個作る。

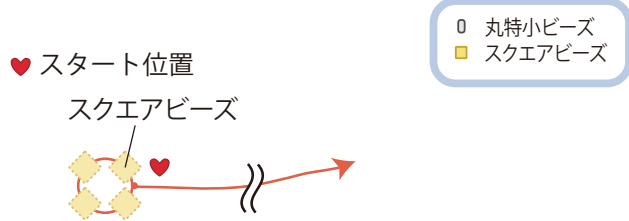


5 モチーフ a を4個作る。(テグス30cm×4本)

① ① を参照してテグス30cmでテグスの準備をする。

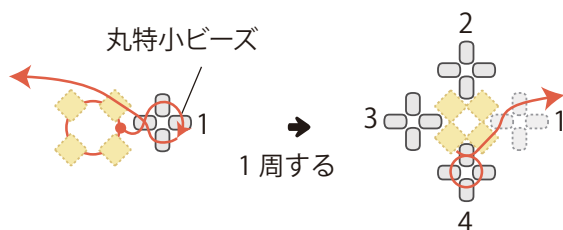
-1段め-

② の-1段め-を参照し、ビーズをスクエアビーズ4個に変えて-1段め-を通す。



-2段め-

丸特小ビーズを図のように通し、-1段め-を拾う。同様に4回繰り返して1周し、図のように針を移動する。



-3段め-

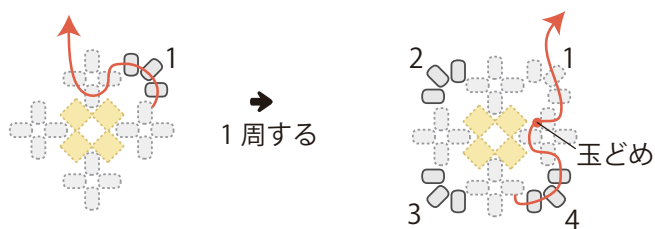
① 丸特小ビーズを3個通し、-2段め-を図のように拾う。

同様に3回繰り返して1周し、

別紙 <ビーズレーシングの基本> 玉どめの仕方

外し方 を参照して針を外す。

テグスは切らずにおく。



② 同じモチーフを計4個作る。

※4個めは針を外さない。

