
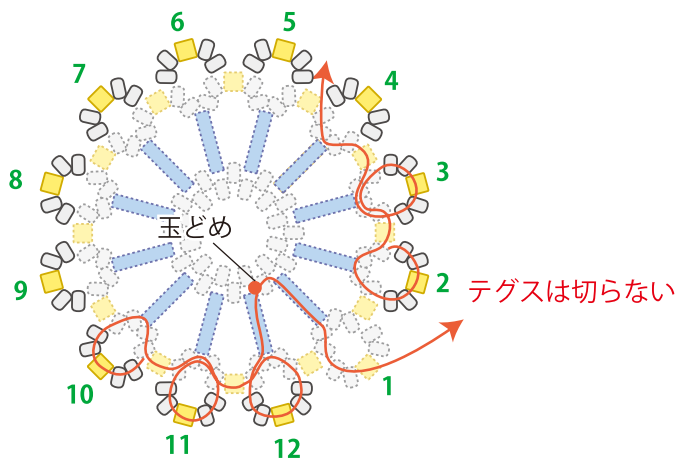


☆ランタナネックレス☆

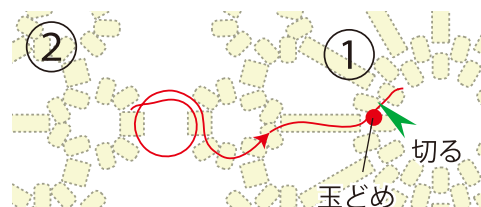
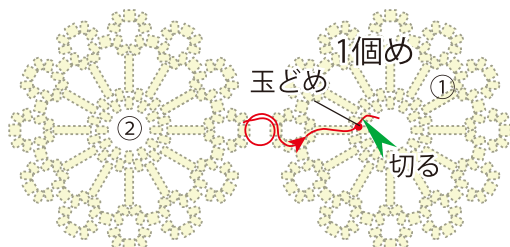
リングの開閉



- ① ≪マスクチャーム・ピアスの場合≫と同様に、モチーフGに1~12の縁取りをし、図のように針を移動する。同じモチーフを計3個作る。
1個めは≪マスクチャーム・ピアスの場合≫と同様にテグスを切る。
2個めは1個めとつなぐために、テグスは切らずにおく。
3個めも2個めとつなぐために、テグスは切らずにおく。



- ② 2個めの残りのテグスで、図のように1個めとつなぎ、玉どめの仕方 端始末の仕方 を参照してテグスを切る。



- ③ 3個めも②と同様につなぎ、テグスを切る。
(お好みの位置でつなぐ。)
- ④ チェーンを半分に切る。
- ⑤ 小判リング(Cカン)で、モチーフ・チェーン・アジャスター・カニカンを付ける。